

Evaluation des besoins scolaires

Projet Pont des Gains Breuillet

Anticiper, accompagner le développement démographique et urbain

Breuillet est une commune de l'Essonne située à environ 35 km au sud-ouest de Paris et à 6km à l'ouest d'Arpajon. En 2019, la commune comptait 8 566 habitants, soit une variation annuelle de 0,2 % depuis 2013, alors que la population du département progresse de 0,6 % par an dans le même temps.

2019 semble marquer un sursaut démographique après 3 ans de baisse de population. Avec une accélération du rythme de construction de logements, la commune voit ses effectifs scolaires augmenter.

A l'horizon 2030, près de 800 logements neufs sont attendus, soit une augmentation du parc de plus de 20%. Accompagnée par la Sorgem, SEM d'aménagement locale, la commune souhaite saisir l'opportunité du projet urbain du Pont des Gains pour estimer les besoins et préparer les réponses.

Le travail a consisté à :

- analyser la démographie et les liens entre logements et effectifs scolaires,
- établir un calendrier des projets de logements selon les typologies et statuts,
- monter le modèle de projection adapté aux spécificités de la commune,
- évaluer les besoins scolaires attendus dans le temps,
- proposer des pistes de travail pour pouvoir y répondre en ménageant les capacités d'investissement (extensions privilégiées).

Prospective-programme

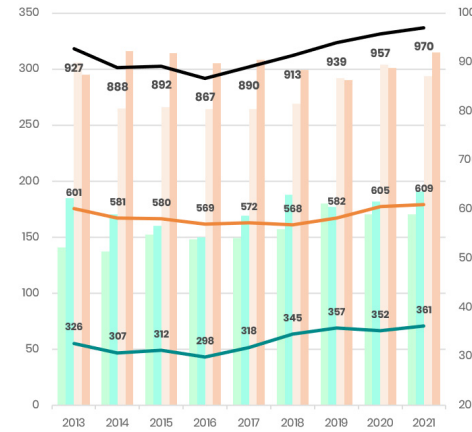
Maître d'ouvrage
Sorgem / Ville de Breuillet

Équipe
Urban ID

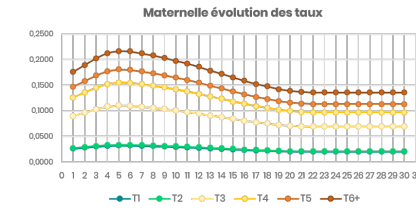
Contact:
Marie LÉONARD
Année: **2022**
Durée: **2 mois**

Mots clés

prospective, écoles, logements



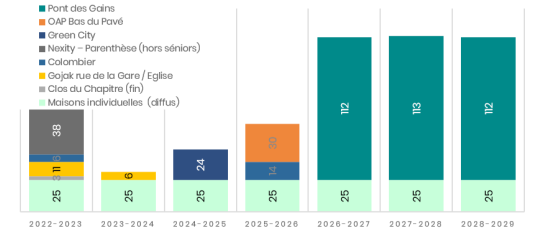
Evolution des effectifs



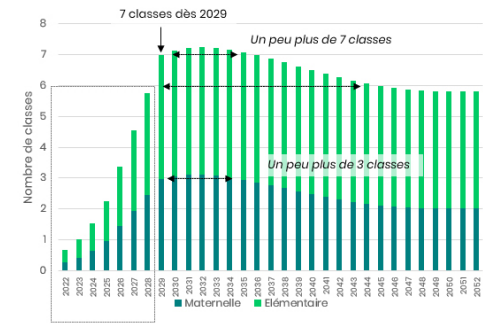
Etablir un modèle



Tester des pistes de réponses



Calendrier des projets urbains



Evaluer les besoins

